

Enseigne

Nom - Prénom

Référence

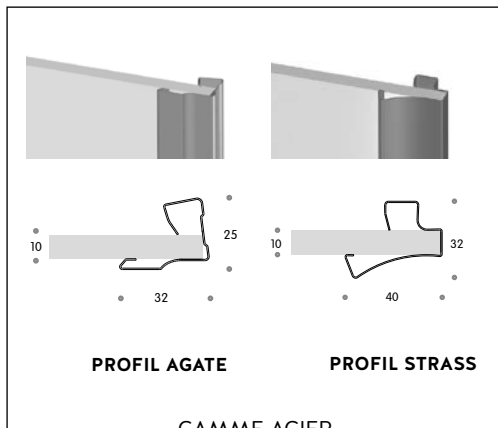
N° du devis ou de la commande

Date

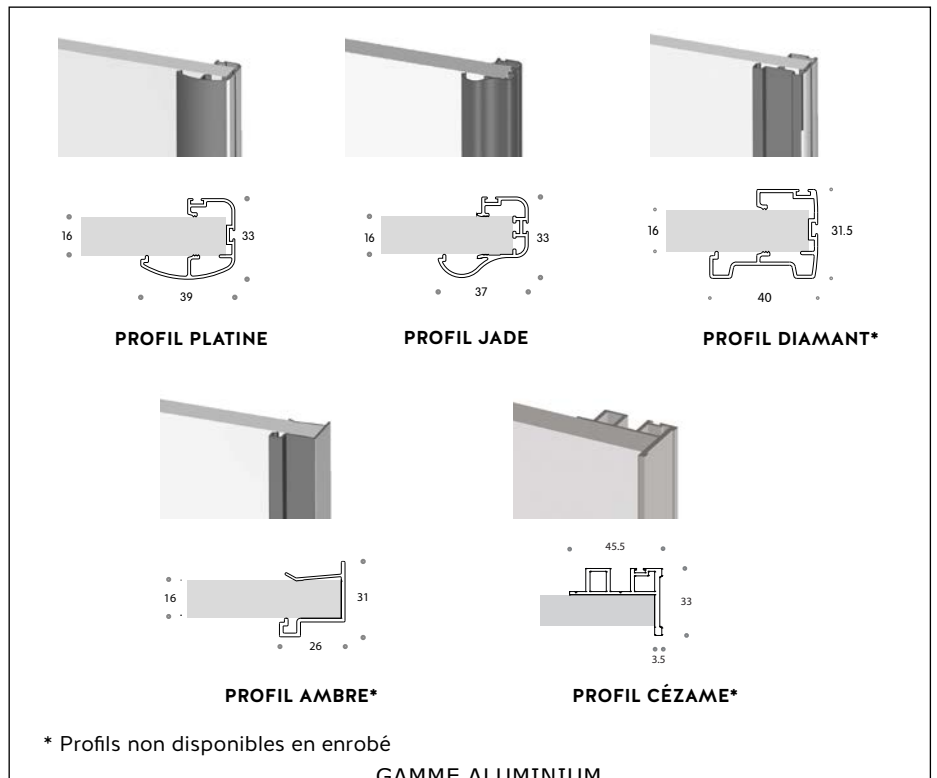
Délai souhaité

Cachet de l'entreprise

1. PROFIL

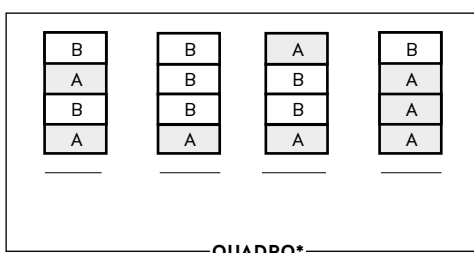
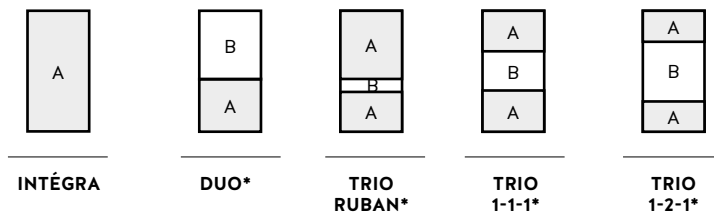


GAMME ACIER



GAMME ALUMINIUM


2. MODÈLE



QUADRO*

* Modèles non disponibles avec le profil Agate

3. REMPLISSAGE



4. COLORIS PROFIL

Le coloris dépend du profil choisi. Se référer au tarif.

5. OUVERTURE

Coulissante

Pivotante

Tirant gauche



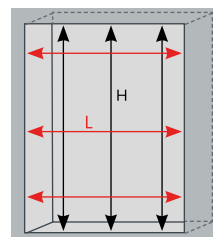
Tirant droit



6. DIMENSIONS HORS TOUT



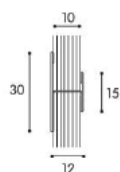
La prise de cotes est un élément crucial dans la réussite de votre projet. Pour plus de précision pensez à prendre les mesures en mm. Prenez les cotes en 3 points sur la hauteur et la largeur.



Hauteur de baie (H) = mm
Minimale Maximale
 Largeur de baie (L) = mm
Minimale Maximale

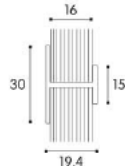
7. TRAVERSES (MODÈLE SILLAGE)

Traverse 30/15



GAMME ACIER

Traverse 30/15

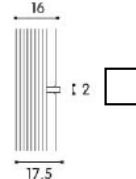


GAMME ALUMINIUM

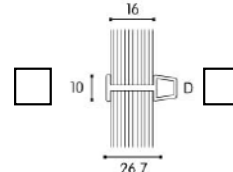
Bord à bord



Traverse filet



Traverse 10/D



Certaines traverses ne sont pas compatibles avec les profils. Se référer au tarif.

8. QUANTITÉ DE VANTAUX

11. COMMENTAIRES

12. TARIF PUBLIC

9. RAIL BAS

Extraplat

GAMME ACIER

Extraplat

Surélevé

Nivelable

Encastré

GAMME ALUMINIUM

10. OPTIONS

Amortisseur

1 par vantail

2 par vantail

Centre amortisseur

(uniquement pour la gamme alu et pour une largeur de vantail minimale de 770 mm)

Coulisoft

(uniquement pour 2 ou 3 vantaux)

Autres :

Merci de remplir l'intégralité du document. Toute commande incomplète ne sera pas prise en compte.