

Enseigne

Nom - Prénom

Référence

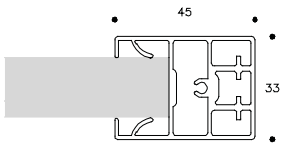
N° du devis ou de la commande

Date

Délai souhaité

Cachet de l'entreprise

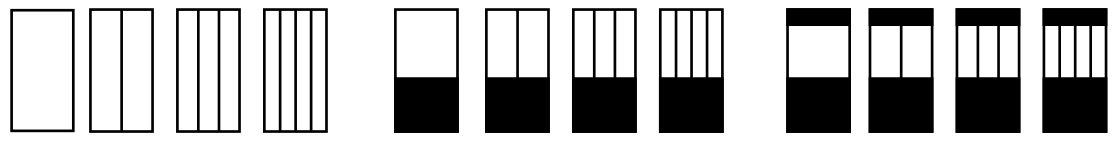
**1. PROFIL**



PROFIL CRISTAL

**2. MODÈLE**

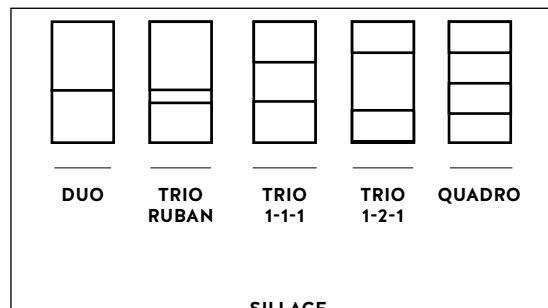
Vitre  Panneau



INTÉGRA  
VERRIÈRE

DUO  
VERRIÈRE

TRIO  
VERRIÈRE



DUO

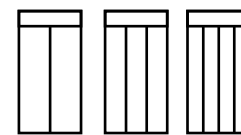
TRIO  
RUBAN

TRIO  
1-1-1

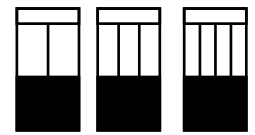
TRIO  
1-2-1

QUADRO

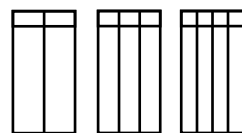
SILLAGE



INTÉGRA  
CLASS



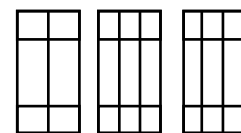
DUO  
CLASS



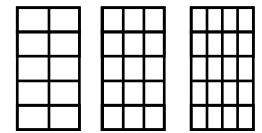
INTÉGRA  
LOFT\*



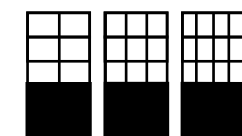
DUO  
LOFT\*



INTÉGRA  
LOFT DOUBLE\*



INTÉGRA  
AUTHENTIQUE\*



DUO  
AUTHENTIQUE\*

\*L vitre visible mini = 320 mm

**3. FIXATION**

Au plafond

En applique

Galandage

**4. CARACTÉRISTIQUES**

Nb de montants intermédiaires :  
(Si non renseigné, par défaut selon  
tableau en page 30 du tarif)

Hauteur de passage :  
**(si galandage, hauteur  
entre le sol fini et le des-  
sous du rail du châssis)**

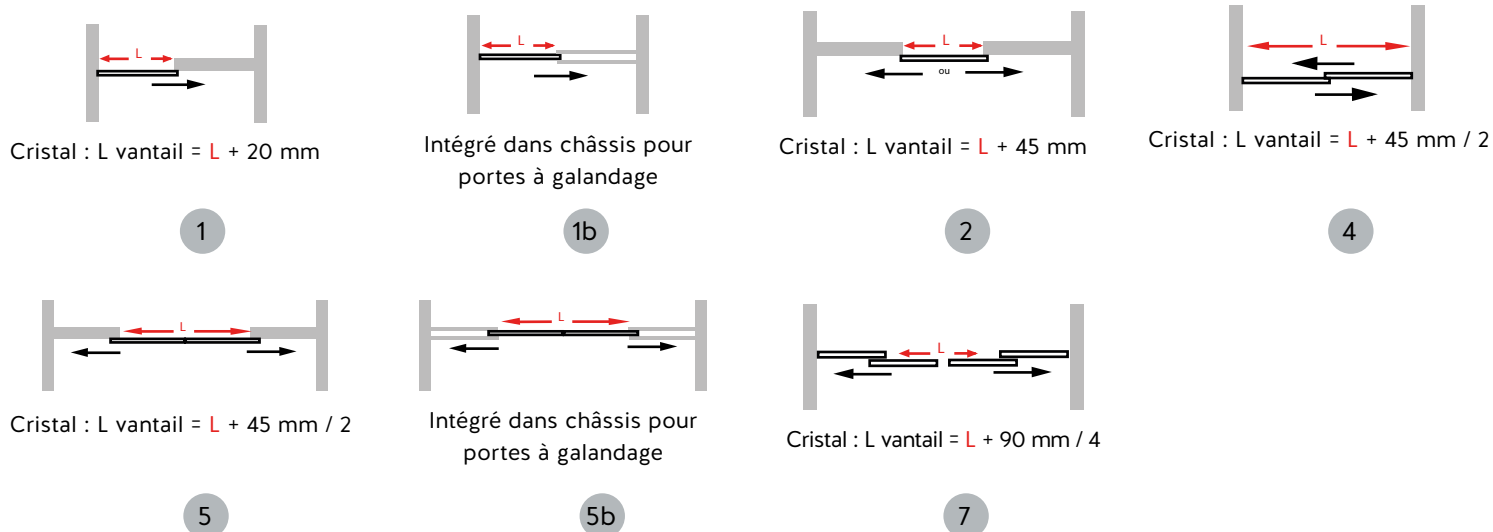
Largeur de passage (L) :

Hauteur allège :  
(par défaut 1 000 mm)

Hauteur imposte :  
(pour TRIO par défaut 400 mm)

Hauteur du muret :  
(si combiné à verrière fixe  
sur muret)

## 5. IMPLANTATION



Longueur rail :

Longueur bandeau 1 :

Longueur bandeau 2 :

Quantité d'embout  
cache rail :

## 7. OPTIONS

Kit synchro :  
(uniquement pour les  
implantations 5b et 7)

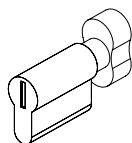
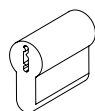
Oui Non

Amortisseur : Oui Non

Quantité :

Pour 1 amortisseur, largeur de vantail minimum : 610 mm  
Pour 2 amortisseurs, largeur de vantail minimum : 930 mm

Serrure : Clé / clé Condamnation



Poignées encastrées :  
Pas de poignée  
Poignée : Recto  
Poignée : Verso  
Poignées : Recto  
+ Verso

Quantité totale :

Profil de réception :  
Profil de réception latéral,  
gâche à gauche  
Profil de réception latéral,  
gâche à droite  
Profil de réception  
frontal

## 7. COLORIS PROFIL

- Noir mat anodisé Ral approchant 9005 mat  
(décor associé noir)
- Anthracite sablé Thermolaqué 7016  
(décor associé anthracite foncé)
- Argent mat anodisé  
(décor associé gris souris)
- Blanc mat Thermolaqué 9003 mat  
(décor associé blanc premium)

## 8. VITRE FEUILLETÉE (33.2, épaisseur 6.8 mm)

- |               |                    |
|---------------|--------------------|
| Vitre claire  | Vitre fumée bronze |
| Vitre dépolie | Vitre fumée noire  |
| Vitre blanche |                    |

## 9. COMMENTAIRES

## 10. TARIF PUBLIC

Merci de remplir l'intégralité du document. Toute commande incomplète ne sera pas prise en compte.