


INSTRUCTIONS D'ENTRETIEN

IL EST IMPORTANT DE PROTÉGER ET D'ENTREtenir VOTRE PARQUET EN BOIS ! UN ENTRETIEN RÉGULIER EN PROLONGE LA DURÉE DE VIE.

Les collections de Solidfloor se distinguent en trois types de finitions :







O₂ Sols traités à l'huile oxydée (sols huilés O₂) **HS** High Solid (HS)  Plancher Laqué

Dans le cas de parquets traités à l'huile oxydée, il est nécessaire d'utiliser l'huile Solidfloor™ Ultimate Hardwaxolie après la pose. Les parquets huilés High Solid ont été huilés en usine. Le premier entretien à l'huile est souhaitable après un an (ou plus tôt en cas d'utilisation intensive). Consultez les informations techniques sur www.solidfloor.com pour déterminer l'entretien requis pour votre parquet. Confirmez bien l'utilisation d'une huile incolore ou blanche ! Voir les instructions d'entretien plus loin dans ce document. Assurez-vous que le sol est parfaitement propre et exempt de poussière avant d'appliquer l'huile.

Prenez les précautions suivantes :

- En passant régulièrement l'aspirateur ou un balai souple, vous limiterez le risque de rayures.
- Utilisez un paillason de bonne qualité. La saleté est la principale cause d'usure des parquets en bois. En posant un paillason aussi bien à l'extérieur qu'à l'intérieur, vous évitez que la saleté et le sable rayent votre parquet en bois.
- Placez des patins en feutre sous les pieds de vos meubles afin d'éviter le risque de rayures.
- Déplacez les meubles lourds en les soulevant, ne les faites pas glisser.
- Séchez le plus rapidement possible l'eau ou tout autre liquide renversé sur le parquet pour éviter des taches ou des décolorations du parquet.

SCHÉMA D'ENTRETIEN :

Type d'entretien	Aspirer ou balayer	Nettoyer avec le nettoyant bois Solidfloor™ **	Nettoyer avec le nettoyant bois Solidfloor et appliquer l'huile Solidfloor™ Ultimate Hardwax, naturel ou blanc**	Nettoyer avec le nettoyant bois Solidfloor et appliquer l'huile Solidfloor™ Polish***	Contactez votre revendeur
Fréquence d'entretien					
Immédiatement après la pose	O₂ HS 		O₂		
Quotidien	O₂ HS 				
1 à 2 fois par mois *		O₂ HS 			
Annuel			O₂ HS		
Parquet très sec			O₂ HS		
En cas de dommages					O₂ HS 

* Utilisez un chiffon humide, n'utilisez jamais trop d'eau pour éviter que votre parquet se dilate et soit endommagé. N'utilisez jamais de l'eau sans produit de nettoyage pour bois.

** Avant le nettoyage et le traitement à l'huile, vérifiez attentivement les instructions figurant sur l'étiquette du nettoyant bois Solidfloor™ et de l'huile Solidfloor™ Ultimate Hardwax.

*** Utiliser en combinaison avec un dissolvant de Polish, contactez votre revendeur

HUMIDITÉ DE L'AIR

Le bois est un produit naturel qui réagit aux circonstances dans l'espace où il est posé. Un taux d'humidité trop bas peut causer des contractions et des fissures. Une humidité relative de l'air comprise entre 40 % et 65 % est optimale pour le bois. L'utilisation d'un humidificateur est souhaitable si cette valeur descend en dessous de 40 %. En dépit de cette mesure, un risque limité d'écart, de fissure ou d'éclat subsiste, notamment en hiver en présence d'un sol chauffant ou un taux d'humidité bas.

INSTRUCTIONS D'ENTRETIEN

Solidfloor™ ...forever yours

FR

**SOLIDFLOOR™ NETTOYANT BOIS (Réf. : 1171467)
PRODUIT DE NETTOYAGE POUR PARQUETS VERNIS OU HUILÉS**



APPLICATIONS

Solidfloor™ nettoyant bois nettoie tous les sols en bois vernis ou huilés.

CONTIENT

Solidfloor™ nettoyant bois est à base de des glycols de polyéthylène.

DONNÉES TECHNIQUES

Température d'utilisation : 10 - 25 °C.

Dilution : à l'eau, selon le degré de salissure 1:50 ou 1:100. L'eau chaude améliore le résultat du nettoyage.

Entreposage : hors gel.

Emballage : 1 litre

INSTRUCTIONS D'UTILISATION

Diluez Solidfloor™ nettoyant bois à l'eau chaude (100 à 200 ml pour 10 litres d'eau). Nettoyer à l'aide d'un chiffon humide ou d'une serpillière. Bien laisser sécher.

IMPORTANT :

N'utilisez jamais trop d'eau pour éviter que votre parquet se dilate et soit endommagé. Avant utilisation, vérifiez les instructions sur l'étiquette de Solidfloor™ Houtreiniger.

Les informations produit ainsi que les conseils sont fournis de bonne foi et sur la base d'essais pratiques et développements de longue durée. Nous ne saurons être responsables des résultats finals dépendant de facteurs qui échappent à notre contrôle. En cas de doute, réalisez toujours un essai préalable.

INSTRUCTIONS D'ENTRETIEN

Solidfloor™ ...forever yours

FR

TRAITEMENT MANUEL À L'HUILE SOLIDFLOOR™ ULTIMATE HARDWAX OLIE HUILE HARDWAX BLANC (Réf. : 1138025) HUILE HARDWAX NATUREL (Réf. : 1138024)

Matériel :



L'HUILE SOLIDFLOOR™ ULTIMATE HARDWAX EST UNE HUILE D'ENTRETIEN À BASE D'HUILES ET CIRES VÉGÉTALES

CARACTÉRISTIQUES

L'huile Solidfloor™ Ultimate Hardwax est un produit de qualité supérieure pour l'entretien des surfaces huilées. L'huile Ultimate Hardwax résiste aux taches de vin, de bière, de coca, de café, de thé, de jus de fruits, de lait et d'eau conformément à la norme DIN 68861 1A. Elle résiste également à la salive et à la sueur conformément à la norme DIN 53160 et respecte les exigences de la norme européenne jouets pour enfants EN 71.

APPLICATION

L'huile Ultimate Hardwax est compatible avec tous les parquets huilés à l'intérieur. Une utilisation régulière permet d'éviter la formation de zones de passage.

COMPOSITION :

Hydrocarbures aliphatiques, huile de ricin, résine de colophane, acide silicique, pigment de silicate, carbonate de zinc, micro-cire, argile colloïdale, octoate de cobalt, de zirconium, de zinc et de manganèse comme substances sèches.

DONNÉES TECHNIQUES

Température d'utilisation : 16 °C ou plus.

Temps de séchage : 6 à 12 heures (en fonction de la température ambiante et de l'aération).

Consommation : 1 litre = env. 70 m2 en monocouche.

Nettoyage de outils : Solidfloor™ nettoyant bois.

Entreposage : Frais et sec. Une peau peut se former si l'emballage a été ouvert. Cette peau doit être enlevée avant l'utilisation.

Consigne de sécurité : Plonger dans l'eau les chiffons imbibés d'huile d'entretien (risque d'auto-combustion !). Ils peuvent ensuite être jetés avec les ordures ménagères. ChemVOCVerfV : 690 g/l (valeur limite 01.01.2010 : 700 g/l Cat. A/f).

Emballage : 1 litre

UTILISATION

Bien mélanger avant utilisation. L'huile Ultimate Hardwax est prête à l'emploi. Le support doit être lisse, propre et sans graisse. Nettoyer la surface à traiter avec un nettoyant neutre (par exemple Solidfloor™ nettoyant bois). Sur les petites surfaces, appliquer une fine et régulière d'huile Solidfloor™ Ultimate Hardwax avec un chiffon, dans le sens du nerf du bois. Étaler l'huile accumulée dans le chanfrein avec un pinceau. Nous vous conseillons de traiter les surfaces rugueuses avec un balai à franges. Pour de plus grandes surfaces nous recommandons l'utilisation d'une machine rotative. Verser l'huile Ultimate Hardwax goutte à goutte en zigzag sur le sol et polir avec une machine rotative avec un gros pad blanc. Veiller à bien ventiler la pièce. Demandez les produits d'entretien Solidfloor à votre distributeur Solidfloor

Les informations produit ainsi que les conseils sont fournis de bonne foi et sur la base d'essais pratiques et développements de longue durée. À cause de l'introduction de nouveaux matériaux, des méthodes différentes et des facteurs qui échappent à notre contrôle, nous n'acceptons aucune responsabilité. En cas de doute, nous conseillons d'effectuer un test préalable.